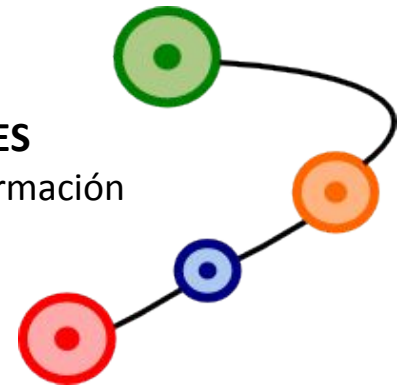




**Administración y Gestión de Redes**  
Lic. en Sistemas de Información

**Laboratorio de REDES**  
Recuperación de Información  
y Estudios de la Web



# Firewalls - Netfilter

Equipo docente:

Mauro Meloni <maurom@unlu.edu.ar>  
Alejandro Iglesias <aaiglesias@unlu.edu.ar>  
Marcelo Fernández <fernandezm@unlu.edu.ar>  
Fernando Lorge <florge@unlu.edu.ar>

# Netfilter

Netfilter es un framework extensible dentro del kernel de Linux que permite realizar diversas acciones sobre los paquetes que atraviesan el stack de networking del sistema operativo.

## Mediante netfilter es posible...

- implementar filtrado de paquetes sin estado,
- implementar filtrado de paquetes con estado,
- realizar traducción de direcciones de red y puertos (NAT/NATP) en sus múltiples variantes,
- asistir al framework *tc* para construir políticas complejas de QoS,
- modificar paquetes (*mangling*) de diversas formas, por ej. alterar los bits TOS/DSCP/ECN del encabezado IP.

El comando más conocido de netfilter es...



# iptables e ip6tables

Los comandos *iptables* e *ip6tables* se utilizan para configurar, mantener e inspeccionar las tablas de reglas de filtro de paquetes IPv4 e IPv6 en el kernel de Linux.

Por defecto provee tres tablas (**TABLES**) donde se pueden agregar reglas: las tablas *filter*, *nat* y *mangle*. Las primeras dos tablas son evidentes, la última sirve para modificar campos particulares y marcar paquetes.

Cada tabla contiene una serie de cadenas (**CHAINS**) predefinidas (que en breve veremos) y otras definidas por el usuario.

Cada cadena es una lista de reglas (**RULES**) que pueden coincidir con uno o más paquetes. Cada regla especifica qué acción (**TARGET**) tomar con un paquete que coincide.

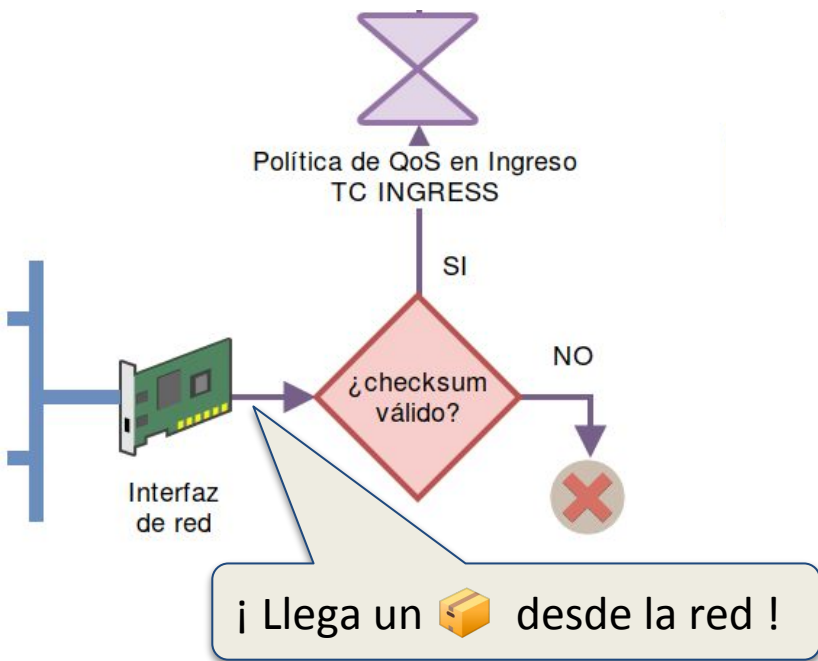


# La vida de un paquete en el S.O.

Para un gráfico más completo, ver <http://inai.de/images/nf-packet-flow.svg>



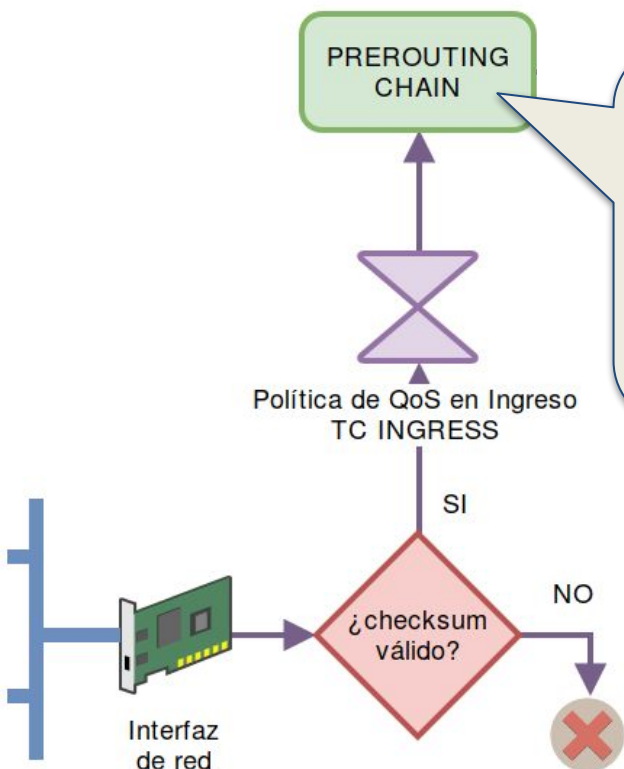
# La vida de un paquete en el S.O.



Para un gráfico más completo, ver <http://inai.de/images/nf-packet-flow.svg>



# La vida de un paquete en el S.O.

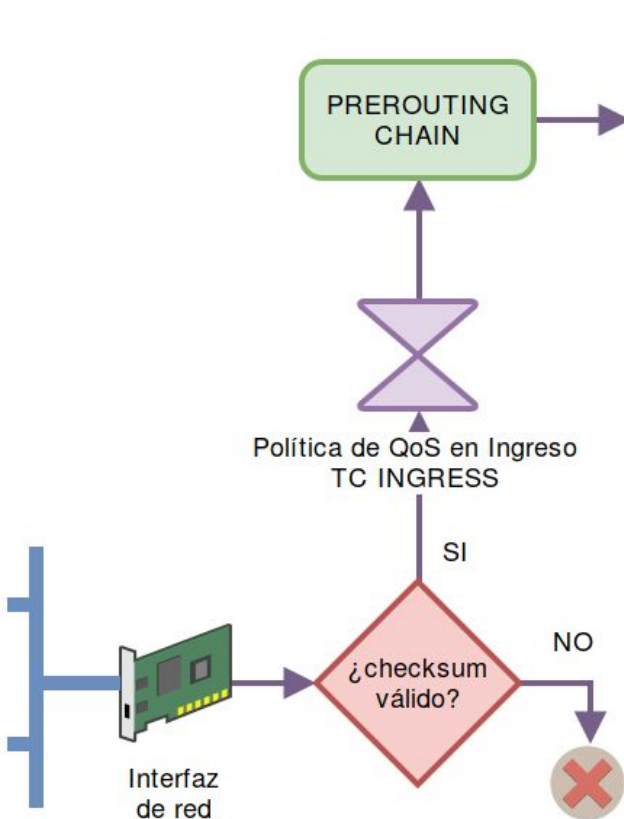


Por la **PREROUTING CHAIN** pasan TODOS los paquetes que llegan desde la red, ANTES de que se tome la decisión de ruteo. Cada **cadena o chain** puede tener cero, una o más reglas que se aplican a los paquetes que la atraviesan (y que cumplen las condiciones indicadas en cada regla).

Para un gráfico más completo, ver <http://inai.de/images/nf-packet-flow.svg>



# La vida de un paquete en el S.O.

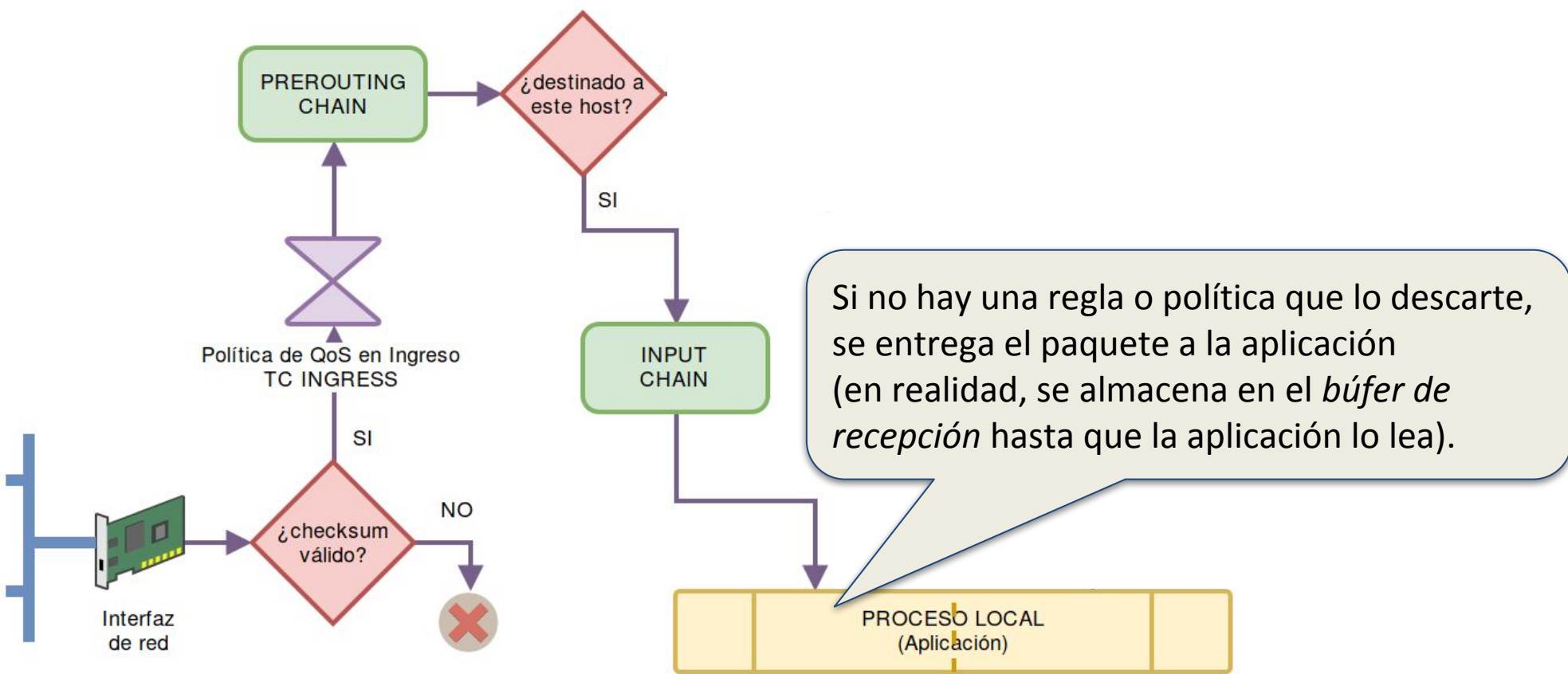


Por la **INPUT CHAIN** pasan todos los paquetes **DESTINADOS a este equipo** (dirección IP destino = host). Como todas las cadenas, puede contener cero, una o más reglas de filtrado o modificación de paquetes.

Para un gráfico más completo, ver <http://inai.de/images/nf-packet-flow.svg>



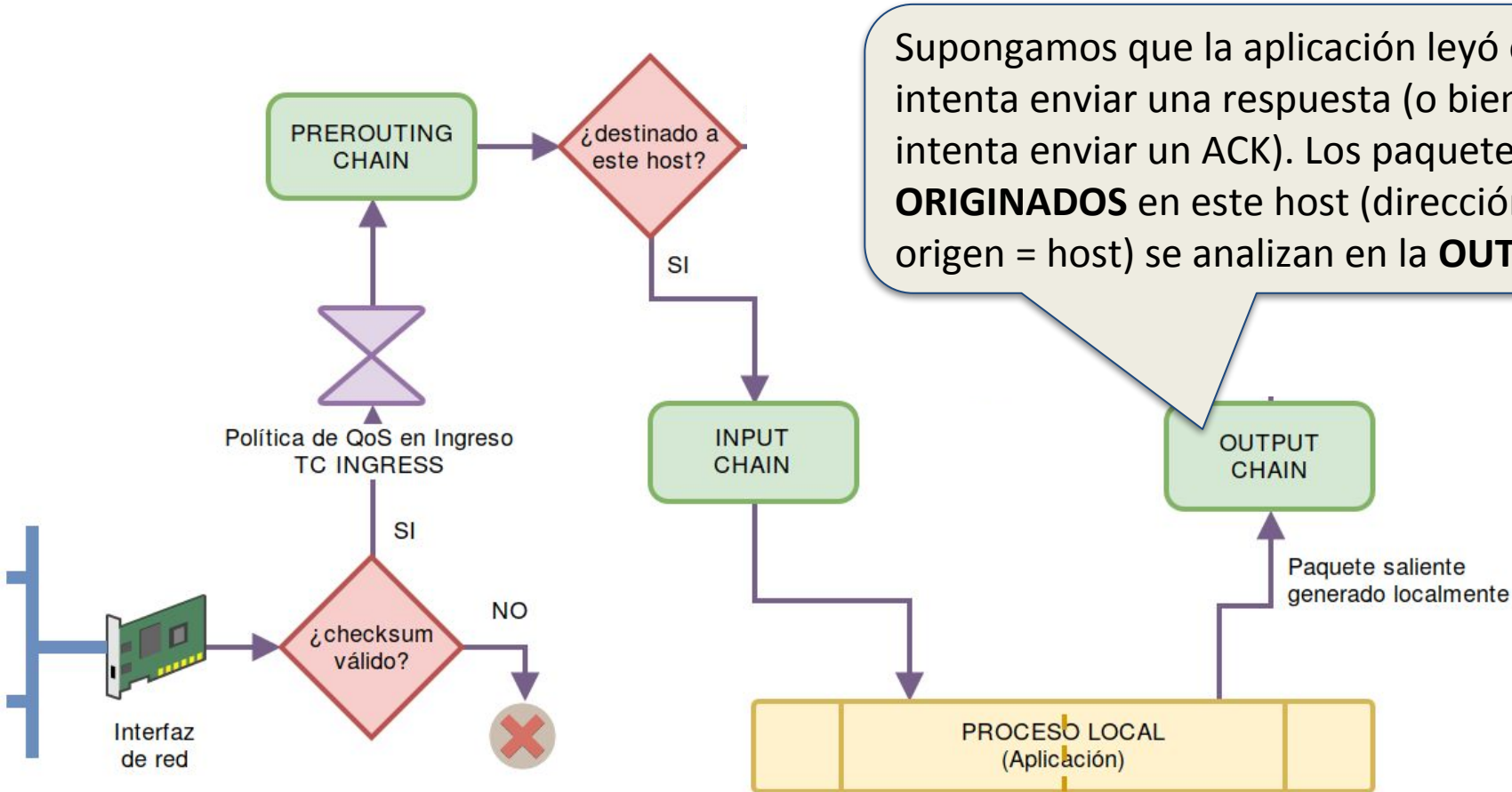
# La vida de un paquete en el S.O.



Para un gráfico más completo, ver <http://inai.de/images/nf-packet-flow.svg>



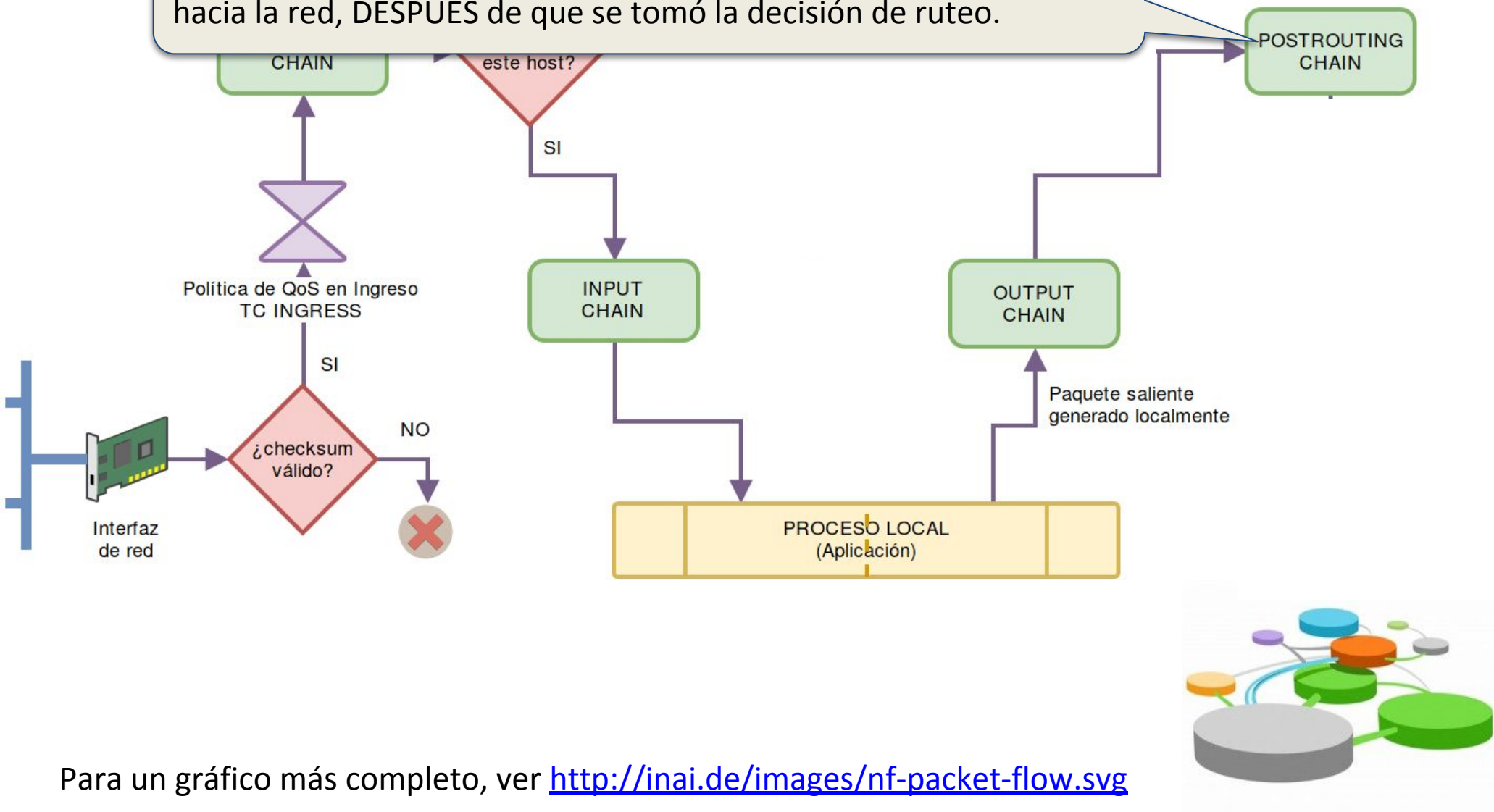
# La vida de un paquete en el S.O.



Para un gráfico más completo, ver <http://inai.de/images/nf-packet-flow.svg>

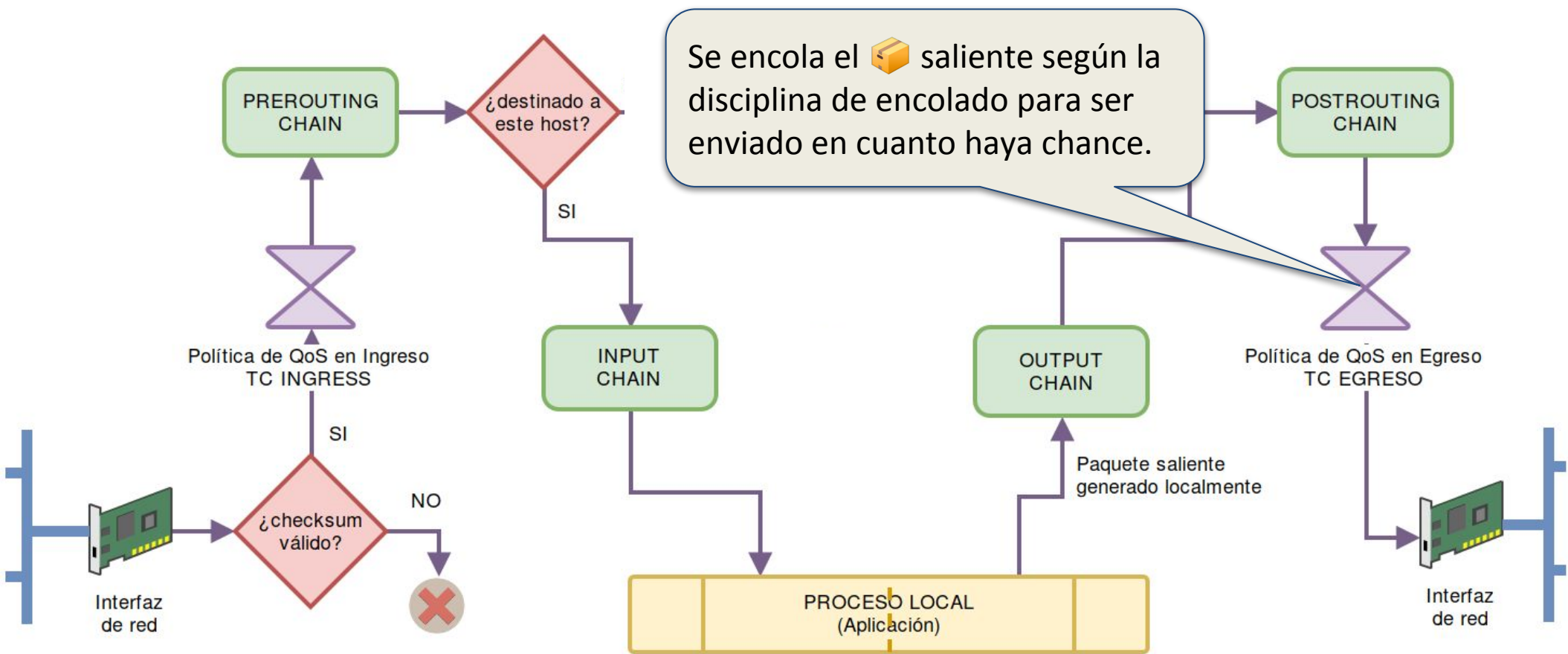
# La vida de un paquete en el S.O.

Por la **POSTROUTING CHAIN** pasan TODOS los paquetes que salen hacia la red, DESPUÉS de que se tomó la decisión de ruteo.



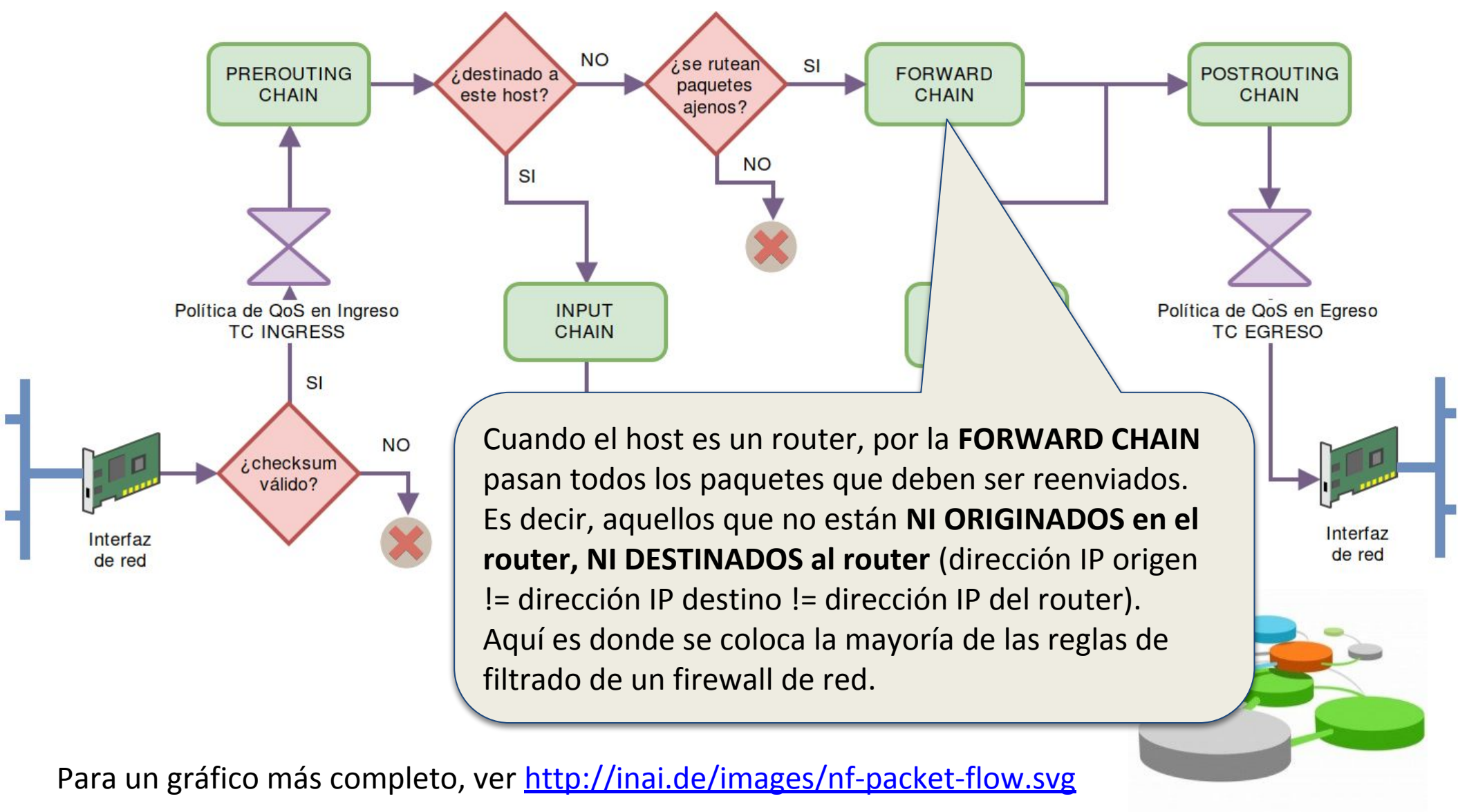
Para un gráfico más completo, ver <http://inai.de/images/nf-packet-flow.svg>

# La vida de un paquete en el S.O.



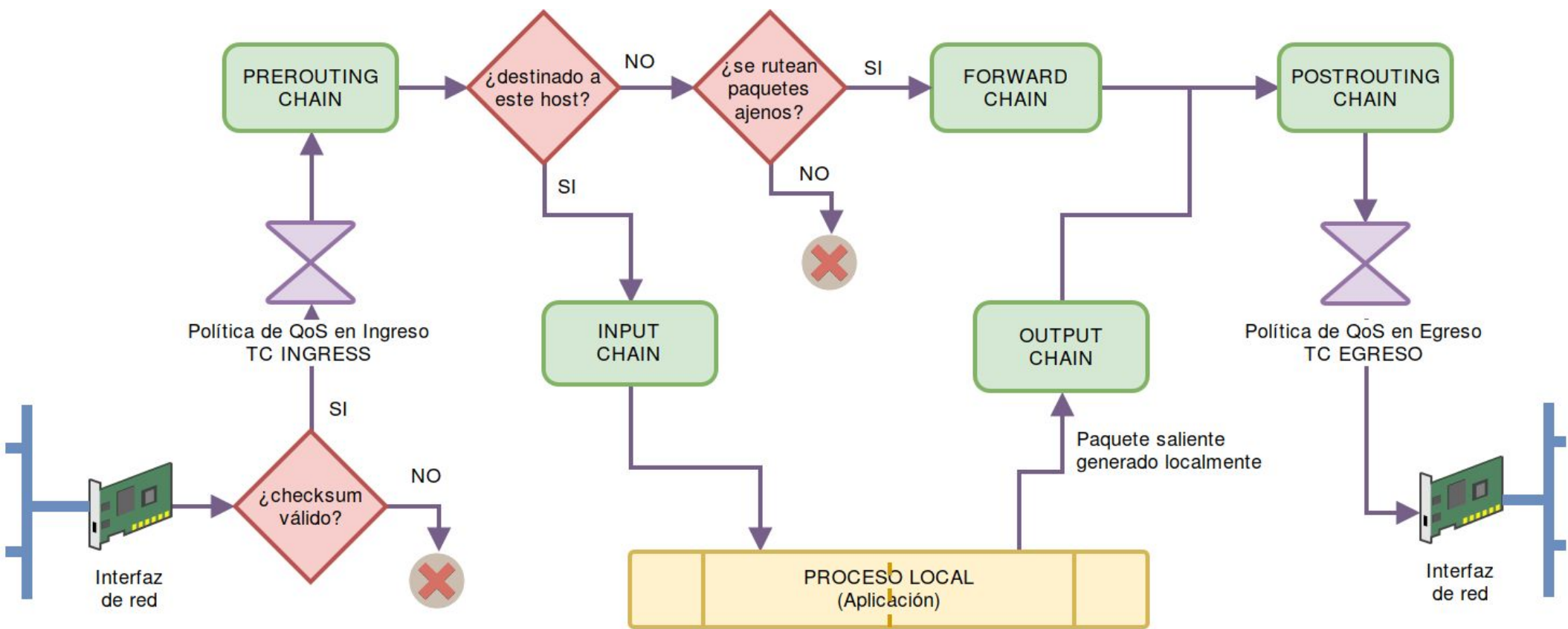
Para un gráfico más completo, ver <http://inai.de/images/nf-packet-flow.svg>

# La vida de un paquete en el S.O.



Para un gráfico más completo, ver <http://inai.de/images/nf-packet-flow.svg>

# La vida de un paquete en el S.O.



Para un gráfico más completo, ver <http://inai.de/images/nf-packet-flow.svg>

# Reglas en iptables

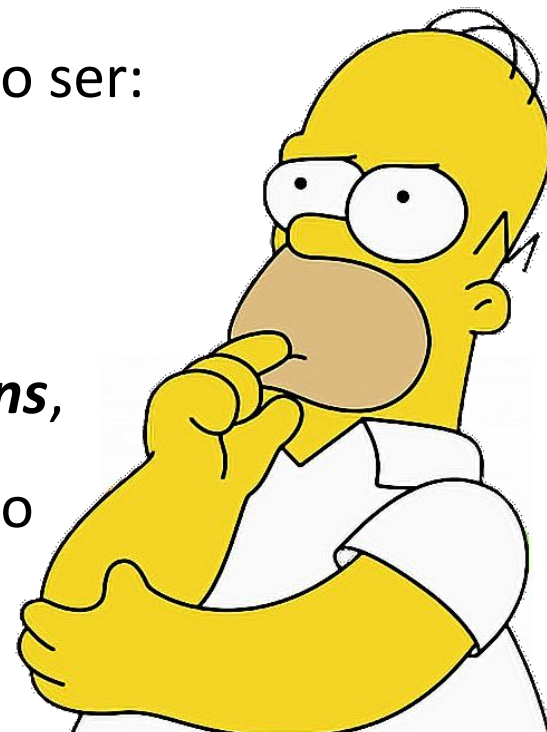
Cada cadena contiene una lista de reglas (similar a una **ACL**) y una política por defecto (*accept* o *drop*) si ninguna regla coincide con un paquete.

Cada regla de firewall especifica los **criterios o condiciones** al evaluar un paquete y una acción o **TARGET** que efectuar si el paquete las cumple.

Si el paquete no coincide, se examina la siguiente regla de la cadena;

Si coincide, se ejecuta lo indicado en “acción”, pudiendo ser:

- uno de los valores especiales **ACCEPT, DROP, RETURN, REJECT** o **LOG**,
- uno de los objetivos descritos en *iptables-extensions*,
- un salto a otra cadena de reglas definida por usuario





# Acciones predefinidas

- **ACCEPT**: permite al paquete seguir su camino.
- **REJECT**: rechaza el paquete con un paquete de error ICMP (la opción `--reject-with` de iptables permite seleccionar el tipo de error icmp).
- **DROP**: descarta el paquete sin generar ningún mensaje ni error.
- **LOG**: registra (en el log del sistema) un mensaje con una descripción del paquete; esta regla no interrumpe el procesamiento y habitualmente requiere de una segunda regla que defina qué se hace.
- **RETURN**: interrumpe el procesamiento de la cadena actual y regresa a la cadena que llamó a ésta (si existiera).

... hay muchas más en ***man iptables-extensions***



# Ejemplo de Reglas (ACL)

INPUT CHAIN en un firewall de red -- Default policy: ¿cuál?

#	IP ORIGEN	IP DESTINO	PROTO	PUERTO ORIG.	PUERTO DEST.	ACCIÓN
1	* (cualquiera)	170.210.96.3	TCP	> 1024	22	ACCEPT
2	170.210.96.73	170.210.96.3	UDP	*	161	ACCEPT
3	170.210.96.0/24	170.210.96.3	ICMP	-	-	ACCEPT
	...	...		...	...	

FORWARD CHAIN en un firewall de red -- Default policy: ¿cuál?

#	IP ORIGEN	IP DESTINO	PROTO	PUERTO ORIG.	PUERTO DEST.	ACCIÓN
1	* (cualquiera)	170.210.96.1	TCP	*	80	ACCEPT
2	170.210.96.1	*	TCP	80	*	ACCEPT
3	*	170.210.96.1	TCP	*	22	LOG
4	200.110.185.0/24	*	TCP	*	*	DROP



# Ejemplo de Reglas (ACL)

OUTPUT CHAIN en un firewall de red -- Default policy: ¿cuál?

#	IP ORIGEN	IP DESTINO	PROTO	PUERTO ORIG.	PUERTO DEST.	ACCIÓN
1						
2						
3						
	...	...		...	...	



# Similitud con Access Control Lists

INPUT CHAIN en un servidor de correo -- Default policy: ¿cuál?

#	IP ORIGEN	IP DESTINO	PROTO	PUERTO ORIG.	PUERTO DEST.	ACCIÓN
1	* (cualquiera)	170.210.96.3	TCP	> 1024	25	ACCEPT
2	170.210.96.73	170.210.96.3	UDP	*	161	ACCEPT
3	170.210.96.0/24	170.210.96.3	ICMP	-	-	ACCEPT
	Actor	Recurso		...	Recurso	"Permiso"

FORWARD CHAIN en un firewall de red -- Default policy: ¿cuál?

#	IP ORIGEN	IP DESTINO	PROTO	PUERTO ORIG.	PUERTO DEST.	ACCIÓN
1	* (cualquiera)	170.210.96.1	TCP	*	80	ACCEPT
2	170.210.96.1	*	TCP	80	*	ACCEPT
3	*	170.210.96.1	TCP	*	22	LOG
4	200.110.185.0/24	*	TCP	*	*	DROP

# Reglas de ida y vuelta

INPUT CHAIN en un servidor de correo -- Default policy: ¿cuál?

#	IP ORIGEN	IP DESTINO	PROTO	PUERTO ORIG.	PUERTO DEST.	ACCIÓN
1	* (cualquiera)	170.210.96.3	TCP	> 1024	25	ACCEPT
2	170.210.96.73	170.210.96.3	UDP	*	161	ACCEPT
3	170.210.96.0/24	170.210.96.3	ICMP	-	-	ACCEPT
	...	...		...	...	

FORWARD CHAIN en un firewall de red -- Default policy: ¿cuál?

deja pasar la PETICIÓN al webserver »

#	IP ORIGEN	IP DESTINO	PROTO	PUERTO ORIG.	PUERTO DEST.	ACCIÓN
1	* (cualquiera)	170.210.96.1	TCP	*	80	ACCEPT
2	170.210.96.1	*	TCP	80	*	ACCEPT
3	*	170.210.96.1	TCP	*	22	LOG
4	200.110.100.0/24	*	TCP	*	*	DROP

« deja pasar la RESPUESTA del webserver

¿Qué tipo de firewall es? ¿Cómo puede mejorarse?



# Sintaxis de iptables

- Las reglas se agregan/eliminan/listan con la siguiente sintaxis:

```
iptables {-A|-D} CADENA REGLA-DE-MATCHEO -j ACCION
```

- por ejemplo, para agregar una regla que rechace todos los paquetes IP destinados al puerto 80 del firewall, el comando a ejecutar es:

```
iptables -A INPUT --destination IP-DEL-FW --dport 80 -j REJECT
```

- El primer argumento indica el comando a ejecutar:

**-L -v -n** listar las reglas en una cadena (verbose y sin resolver DNS)

**-A** agregar la regla indicada a continuación

**-D** borrar la regla indicada a continuación

**-F** vaciar (limpiar) toda la lista de reglas de una cadena

**-P** establecer la política por defecto de una cadena

**-Z** reiniciar los contadores de paquetes de una cadena



# Especificación de reglas

- Las “condiciones” que se definen en una regla pueden ser múltiples.
- Las más habituales son:
  - p **protocolo** coincide con el campo de protocolo “de transporte”,  
los valores más comunes son *tcp*, *udp*, *icmp* e *icmpv6*.
  - s **A.B.C.D** coincide con la dirección de host origen (o red si indica máscara)
  - d **A.B.C.D** coincide con la dirección de host destino (o red si indica máscara)
  - i **interfaz** coincide con la interfaz de red donde arribó un paquete
  - sport **NN** coincide con el número de puerto TCP o UDP origen
  - dport **NN** coincide con el número de puerto TCP o UDP destino
  - syn coincide con paquetes TCP de apertura de conexión
  - state **...** coincide con un estado de conexión particular (para stateful)
- Es posible negar una condición con el signo **!**
- Montones de ejemplos en la práctica...



# Bibliografía

- STALLINGS, W. 2011. *Cryptography and Network Security: Principles and Practice* (5th ed). Prentice Hall.
  - Capítulo 1: Overview
  - Capítulo 22: Firewalls
- HERTZOG, R. & MAS, R. 2015. *El manual del Administrador de Debian*. Freexian.
  - [Capítulo 14. Sección 2: "Firewall o el filtrado de paquetes"](#)
- ZWICKY, E.; COOPER S. & CHAPMAN D. B.. 2000. *Building Internet Firewalls* (2nd ed). O'Reilly Media.
  - Capítulo 3: Security Strategies
- EVANS, Julia - iptables.  
<https://twitter.com/b0rk/status/1054056111626686465>

Próxima: Criptografía

